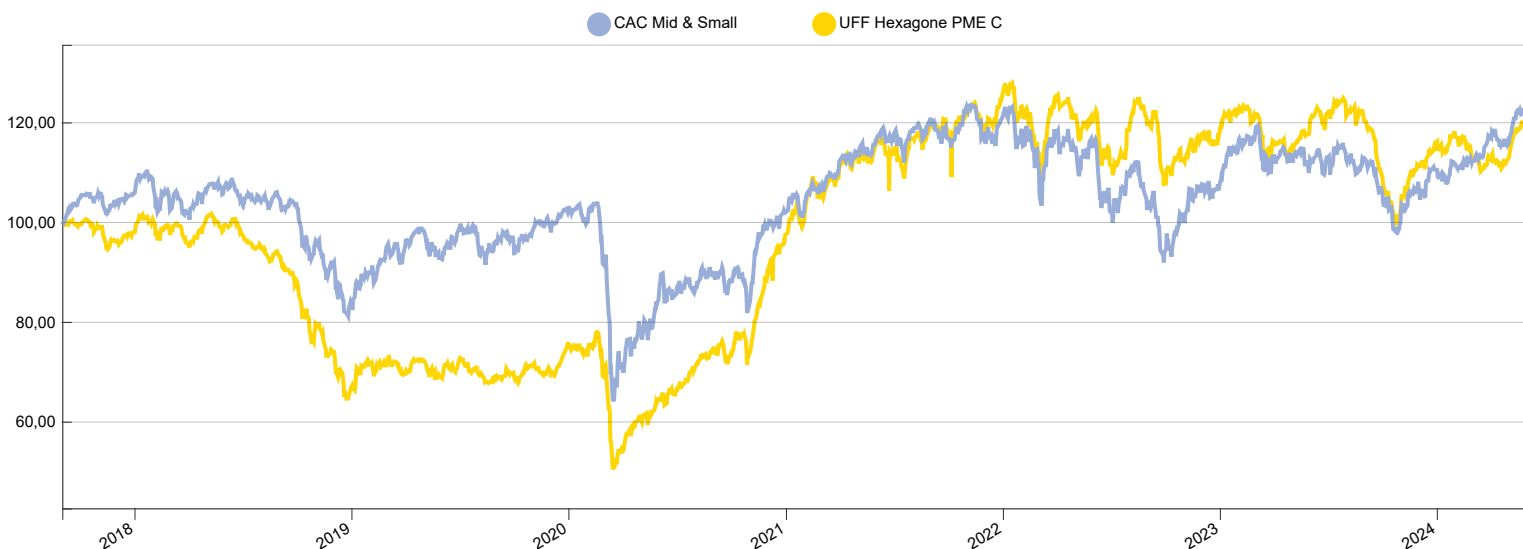


OBJECTIF DE GESTION : Fournir à l'investisseur un portefeuille dont l'objectif est de réaliser une performance supérieure ou égale à celle de l'indice CAC Mid & Small (en Euros et dividendes réinvestis) sur une durée supérieure ou égale à cinq ans.

ÉVOLUTION DE LA VALEUR LIQUIDATIVE EN BASE 100. *Source Sunny AM*



DONNÉES CHIFFRÉES AU 31/05/2024. Performances nettes de frais. *Source Sunny AM*

Actif sous gestion : 12 346 447,11

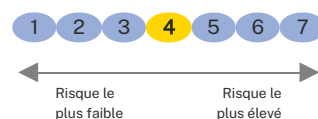
Actif fonds maître : 30 608 221,17

VL de la part : 108,25

Performances cumulées nettes par période glissante. *Source Sunny AM*

Performances	Création	1 mois	3 mois	YTD	1 an	3 ans	5 ans
UFF Hexagone PME C	21,88%	8,27%	8,42%	5,24%	3,69%	6,19%	76,74%
CAC Mid & Small	22,41%	6,02%	9,54%	10,82%	11,52%	5,98%	32,04%

Profil de risque SRI



Performances nettes par année civile. *Source Sunny AM.*

Performances	2024	2023	2022	2021	2020	2019
UFF Hexagone PME C	5,24%	-0,84%	-6,69%	28,55%	29,00%	13,54%
CAC Mid & Small	10,82%	3,93%	-11,97%	18,58%	-0,13%	21,27%

Volatilité par période glissante. *Source Sunny AM*

Performances	1 an	3 ans	Création
UFF Hexagone PME C	10,92%	15,95%	16,39%
CAC Mid & Small	12,95%	16,16%	17,40%

Les performances passées ne sont pas un indicateur fiable des performances futures et peuvent varier à la hausse comme à la baisse.

CONTRIBUTIONS PRINCIPALES À LA PERFORMANCE SUR LE MOIS *. *Source Sunny AM*

Positives

Libellé	Contribution (%)
MICROPOLE	1,23
2CRSI	1,03
GENFIT	0,64

Négatives

Libellé	Contribution (%)
CLARANOVA	-0,29
MUNIC	-0,21
CATERING INTL SERV	-0,11

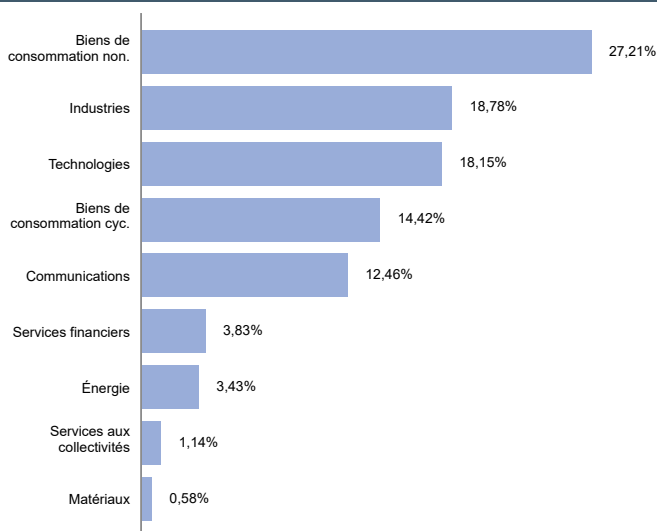
Le fonds présente un risque de perte en capital. Le capital investi n'est pas garanti. Rappel des principaux risques: Risque discrétionnaire, risque de perte en capital, risque de contrepartie, risque actions, risque de liquidité, risque de taux, risque de crédit, risque de haut rendement (High Yield), risque de change (accessoire), risque instruments dérivés, risque en matière de durabilité. La survenance de l'un de ces risques peut faire baisser la valeur liquidative du fonds. Pour en savoir plus sur les risques, veuillez vous reporter au prospectus du fonds.

* Calculs sur le fonds maître Sunny Managers.

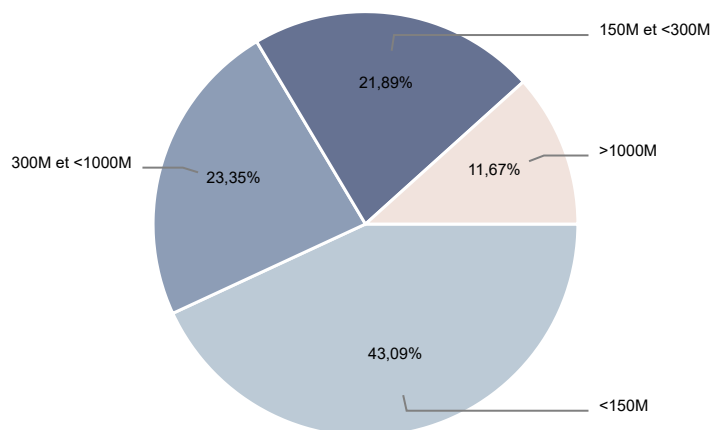
Principales lignes en % de l'actif net *

Libellé	Secteur	Poids (%)
2CRSI	Informatique	4,22
MEDINCELL	Soins de santé	3,74
MARIE BRIZARD	Biens de consommation cycliques	3,37
GROUPE SFPI	Informatique	3,24
NETGEM	Informatique	2,91
VENTE UNIQUE	Biens de consommation non-discrétionnaires	2,90
LEXIBOOK	Biens de consommation non-discrétionnaires	2,86
MICROPOLE	Informatique	2,78
GROUPE PARTOUCHE	Biens de consommation non-discrétionnaires	2,67
GUERBET	Soins de santé	2,61
KALRAY	Informatique	2,48
CLARANOVA	Informatique	2,31
VISIOMED	Soins de santé	2,17
SOLUTIONS 30	Informatique	1,93
EXAIL TECHNOLOGIES	Produits industriels	1,88

Par secteur



Par capitalisation



CARACTÉRISTIQUES DE UFF Hexagone PME - C

ISIN	FR0013277043	Indice de référence	CAC Mid&Small
Part	C	Périodicité de valorisation	Hebdomadaire
Date de création	01/09/2017	Valorisateur	CACEIS
Frais de gestion annuels (%)	1.75	Dépositaire	CACEIS
Commission de surperformance	N/A	Devise	EUR
Attribution des résultats	Capitalisation	Horizon de placement recommandé	≥ 5 ans

Document d'information à caractère informatif et non contractuel. Les investisseurs sont conviés à consulter avant toute souscription le Document Clé d'Information (DIC) et le prospectus de l'OPCVM disponibles sur le site internet www.sunny-am.com. Ce document ne constitue ni une offre de vente ni un conseil en investissement et n'engage pas la responsabilité de Sunny AM. Les performances passées ne préjugent pas des performances futures.



SUNNY ASSET MANAGEMENT - 85 Rue Jouffroy d'Abbans - 75017 Paris
 Société de gestion de portefeuille - Agrément AMF n° GP-08000045 en date du 19/12/2008
 S.A au capital de 1 333 333,5 € - RCS Paris 509 296 810