

Objectif d'investissement

L'objectif du Fonds consiste à procurer une appréciation du capital et un revenu correspondant à ceux des marchés mondiaux. Le Fonds investit dans différentes classes d'actifs afin d'équilibrer revenu et appréciation du capital.

Frais

Frais courants 2,76 %

Détails du Fonds

| | |
|------------------|----------------------------|
| Actif | 52,92 M€ |
| Classe d'actions | Euro Wealth C Accumulating |
| ISIN | IE00BF2N0124 |
| Date de création | 29 sept. 2017 |
| Devise de base | EUR |
| Domiciliation | Dublin, Irlande |

Évaluation de la performance (net)

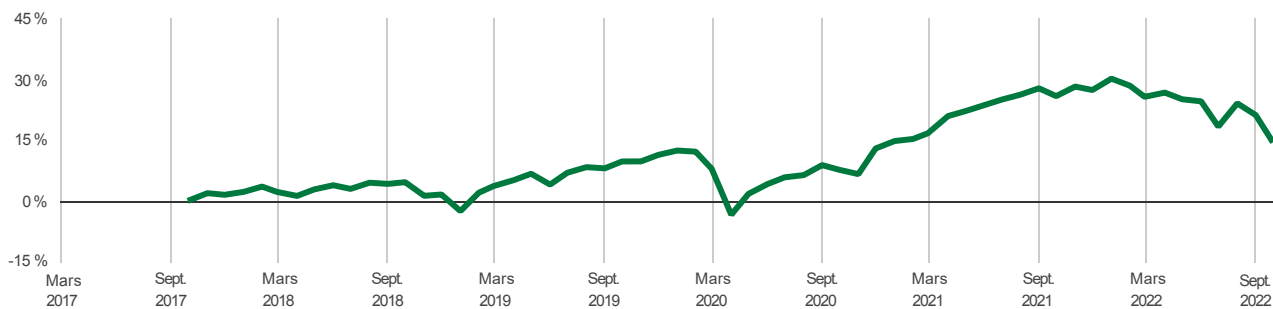
| | au 30 septembre 2022 (%) | | Performance annualisée (%) au 31 déc. 2021 | | | | |
|--------------------|--------------------------|--------------|--|-------|-------|-------|--------|
| | 3 mois | Cumul annuel | 1 an | 3 ans | 5 ans | 7 ans | 10 ans |
| SEI Euro Core Fund | -3,89 | -13,71 | 10,75 | 7,49 | | | |

Rendement pour l'année civile (%)

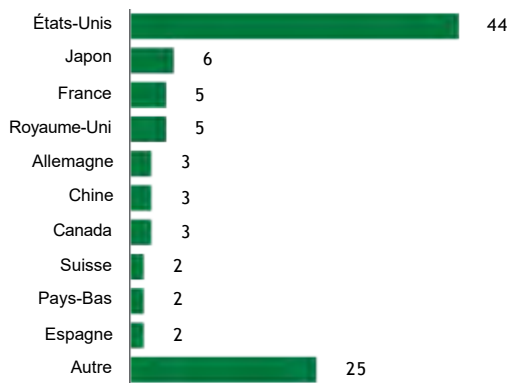
| | 2021 | 2020 | 2019 | 2018 | 2017 | 2016 | 2015 | 2014 | 2013 | 2012 |
|--------------------|-------|-------|-------|-------|------|------|------|------|------|------|
| SEI Euro Core Fund | 10,75 | -0,28 | 12,49 | -6,99 | | | | | | |

Rendement cumulé

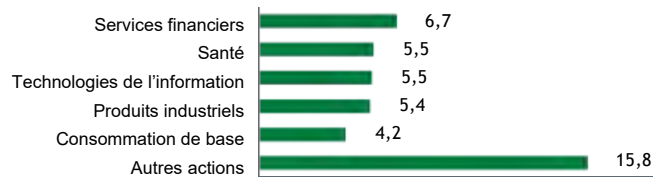
(avant déduction des frais et des charges, depuis la création)



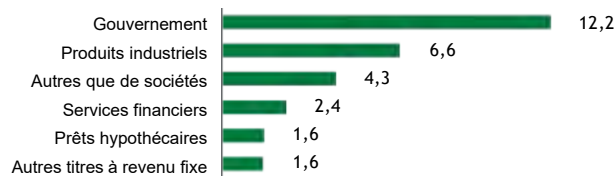
10 premiers pays (hors cash) (% du portefeuille)



5 premiers secteurs – actions (%)



5 premiers secteurs – titres à revenu fixe (%)



Les graphiques sur les pays et les secteurs ci-dessus reflètent seulement l'analyse globale des composantes des Fonds SEI dans le SEI Euro Core Fund. Au 30 septembre 2022, 18,3 % des actifs du SEI Euro Core Fund étaient gérés à l'extérieur des Fonds SEI.

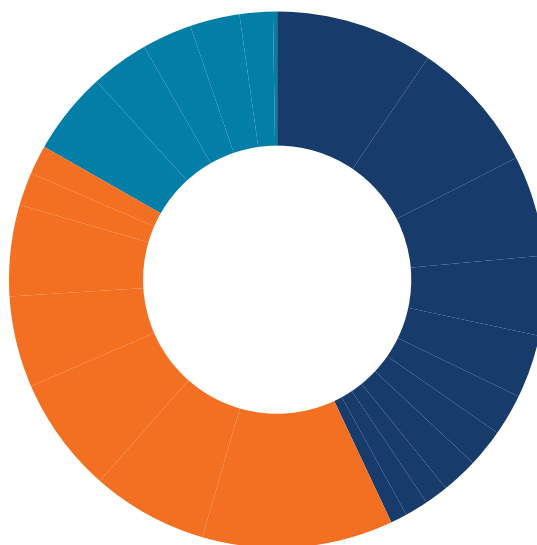
Les données indiquent les performances passées. Les performances passées ne sont pas un indicateur fiable des performances futures.

Performances : Les performances mensuelles du Fonds sont déterminées en fonction de la variation en pourcentage de la valeur liquidative par action, après ajustement de cette valeur afin d'inclure tout réinvestissement des distributions de dividendes, d'intérêts et de plus-values. Les performances mensuelles sont liées géométriquement afin d'établir les performances trimestrielles et annuelles. Les performances brutes sont calculées en ajustant la performance mensuelle nette pour exclure les frais d'administration, de fiducie et de garde. Ces frais réduiraient les performances indiquées.

Rendement normalisé : Les données sur les performances sont présentées sur une base de calcul du cours moyen au cours moyen, y compris tout revenu net réinvesti, et avant déduction des frais de gestion annuels et de toutes les autres charges.

Cibles de la répartition tactique des actifs

| En date du | 30 septembre 2022 | 31 août 2022 | 30 septembre 2022 |
|--|-------------------|---------------|-------------------|
| ■ Actions | 43,0 % | 43,0 % | |
| Europe | 9,5 % | 9,5 % | |
| Global Managed Volatility | 8,0 % | 8,0 % | |
| Marchés développés mondiaux | 6,1 % | 6,1 % | |
| Allocation factorielle US | 4,8 % | 4,8 % | |
| Marchés émergents | 3,8 % | 3,8 % | |
| Large Caps US | 2,5 % | 2,5 % | |
| Small Caps US | 2,3 % | 2,3 % | |
| Small Caps paneuropéennes | 2,2 % | 2,2 % | |
| Bassin Pacifique hors Japon | 1,4 % | 1,4 % | |
| Japon | 1,4 % | 1,4 % | |
| Royaume-Uni | 1,0 % | 1,0 % | |
| ■ Titres à revenu fixe | 40,3 % | 40,3 % | |
| Titres à revenu fixe de base Europe | 11,5 % | 11,5 % | |
| Titres de créances Monde | 7,0 % | 7,0 % | |
| Emprunts d'État Monde | 7,0 % | 7,0 % | |
| Titres à revenu fixe de pays émergents | 5,5 % | 5,5 % | |
| Titres à revenu fixe à haut rendement | 5,5 % | 5,5 % | |
| Mondiaux à court terme | 2,0 % | 2,0 % | |
| Mondiaux à durée courte | 1,8 % | 1,8 % | |
| ■ Autre | 16,7 % | 16,7 % | |
| Stratégies d'allocation tactique | 5,0 % | 5,0 % | |
| Matières premières | 3,5 % | 3,5 % | |
| Obligations indexées sur l'inflation | 3,0 % | 3,0 % | |
| Revenu multi-actifs | 3,0 % | 3,0 % | |
| Actifs alternatifs liquides | 2,0 % | 2,0 % | |
| Trésorerie | 0,2 % | 0,2 % | |



Les allocations stratégiques de SEI reposent sur nos anticipations de marchés à long terme, et découlent de nos hypothèses sur les marchés financiers (qui sont réévaluées tous les trois ans). À court terme, il se peut que nous attribuions une sur- ou sous-pondération à ces positions dans le cadre de notre allocation tactique, afin de tirer avantage des opportunités à court terme.

Composition du portefeuille : Les trois premiers gérants de portefeuille des cinq principaux Fonds SEI

SGMF European Ex-U.K. Equity Fund

Acadian Asset Management
Metropole Gestion
Wellington Management International

SEI Global Managed Volatility Fund

LSV Asset Management
Acadian Asset Management
Allspring Global Investments

SEI Global Opportunistic Fixed Income Fund

Wellington Management International
J.P. Morgan Investment Management
Schroder Investment Management

SEI Global Fixed Income Fund

Wellington Management International
Insight Investment Management (Global)
AllianceBernstein

SEI Global Equity Fund

Poplar Forest Capital
Fondsmæglersekskabet Maj Invest A/S
Lazard Asset Management

Les fonds énumérés peuvent ne pas représenter la répartition complète d'un portefeuille stratégique dans une classe d'actifs. Les gérants des autres composantes de la répartition peuvent varier.

Risque principal

- Une dégradation de la qualité du crédit, ou de la qualité du crédit perçue de l'émetteur pourrait faire baisser la valeur des titres d'investissements détenus par le Fonds. L'émetteur d'un placement détenu par le Fonds peut aussi ne pas s'acquitter de ses obligations de paiement.
- Des hausses de taux d'intérêt peuvent aussi faire baisser la valeur des obligations ou des actifs de même nature détenus par le Fonds.
- Les actions sont assujetties à des risques de marché importants. Leur cours tend à être volatil et peut baisser rapidement ou sur des périodes prolongées.
- Pour plus de renseignements concernant les risques, veuillez consulter le prospectus du Fonds.

Renseignements importants

À L'USAGE EXCLUSIF DES PROFESSIONNELS (autres que de détail)

SEI Global Assets Fund Plc, SEI Global Investments Fund Plc et SEI Global Master Fund Plc (les « Fonds SEI ») sont structurés comme des organismes de placement collectif à capital variable, et sont autorisés en Irlande par la Banque centrale en tant qu'OPCVM conformément à la réglementation des OPCVM. Les Fonds SEI sont gérés par SEI Investments, Global Ltd (« SIGL »). SIGL a nommé SEI Investments (Europe) Ltd (« SIEL »), une société affiliée de SIGL, (collectivement, « SEI ») pour fournir des services de distribution générale relativement aux Fonds SEI, soit directement, soit par la désignation d'autres sous-distributeurs. Les Fonds SEI ne peuvent pas être proposés au grand public, à l'exception des territoires où les fonds ont été inscrits auprès de l'autorité de réglementation compétente. La matrice d'inscription des Fonds SEI se trouve à l'adresse suivante : seic.com/GlobalFundRegistrations.

Ce document et les renseignements qu'il contient sont mis à votre disposition par un sous-distributeur désigné de SIEL, qui est votre conseiller financier, gestionnaire de placement ou courtier (le « distributeur ») autorisé à vous fournir ces renseignements dans votre territoire. Toutes les questions que vous pourriez avoir concernant le contenu de ce document doivent être adressées à votre distributeur. Si vous ne savez pas qui est votre distributeur, vous ne pouvez alors vous fier à aucune partie de ce document à quelque titre que ce soit. Ce document ne peut être reproduit, distribué à une autre partie ou utilisé à toute autre fin.

SEI n'a pas pris en considération la pertinence ou le caractère approprié des Fonds SEI par rapport à vos besoins individuels et à votre tolérance au risque. SEI décline toute responsabilité quant à l'utilisation bonne ou mauvaise de ce document par le distributeur. Tous les distributeurs des Fonds SEI sont priés de se référer à leur accord de sous-distribution avec SIEL avant d'envoyer les informations à leurs clients. Il incombe à chaque destinataire de comprendre et de respecter la réglementation et les exigences en vigueur dans leur territoire.

Les demandes de placement dans des actions des Fonds SEI (les « actions ») seront considérées en fonction du prospectus du Fonds SEI pertinent (et de tout supplément pertinent) ainsi que des derniers rapports et comptes annuels audités publiés. Et dans le cas où il serait publié après le rapport annuel, un exemplaire du dernier rapport semestriel non audité.

Ces renseignements s'adressent uniquement aux personnes résidant dans les territoires où les Fonds SEI sont autorisés à être distribués ou bien où il n'y a pas d'autorisation requise. Le distributeur est entre autres responsable de s'assurer que les actions sont seulement proposées, et que toute documentation concernant les Fonds SEI (y compris ce document) est seulement distribuée dans les territoires où une telle offre ou une telle distribution est légale. Les personnes auxquelles s'appliquent ces restrictions ne doivent en aucun cas se fier à ces informations.

Les actions ne peuvent être proposées, vendues ou livrées, directement ou indirectement, aux États-Unis ou pour le compte ou le bénéfice d'une personne des États-Unis, sauf en vertu d'une exemption, ou dans le cadre d'une opération qui n'est pas assujettie aux exigences d'inscription de la *Securities Act of 1933* et de toute autre loi applicable dans certains États.

Les performances passées ne sont pas un indicateur fiable des performances futures. Les placements dans des Fonds SEI sont généralement des placements à moyen ou long terme. La valeur d'un placement et de tout revenu qu'il génère peut diminuer ou augmenter. Les fluctuations ou variations des taux de change peuvent entraîner une baisse ou une augmentation de la valeur de placements internationaux sous-jacents. Les investisseurs peuvent en retirer une valeur inférieure au montant initial investi. De plus, ce placement peut ne pas convenir à tous. Pour en savoir plus sur nos fonds, veuillez vous reporter aux plus récents prospectus (qui contiennent des renseignements sur l'utilisation d'instruments dérivés et les risques qui en découlent), au document d'information clé pour l'investisseur, au sommaire des droits des actionnaires des fonds UCITS (qui résume les droits des actionnaires de nos fonds) et aux plus récents rapports annuels ou semestriels dans la section des [documents de fonds](#). Lisez également les modalités figurant dans les prospectus (notamment les facteurs de risque) avant de prendre toute décision de placement.

Bien que toutes les précautions aient été prises pour veiller à ce que les informations fournies dans ce document soient exactes et à jour, aucune garantie n'est donnée quant à l'exactitude ou l'exhaustivité des informations. Aucune responsabilité ne pourra être engagée en cas d'erreurs ou d'omissions dans lesdites informations, ni pour aucune action menée sur la base de ces informations.

Les informations, opinions ou données contenues dans ce document ne constituent en aucun cas des conseils en placement, juridiques, fiscaux ou de toute autre nature, et ne devraient pas être considérées comme telles pour une décision en matière de placement ou pour une autre décision.

Ce document ne constitue pas un conseil en matière de placement, ni une offre de vente ou d'achat, ni une recommandation de titres. Pour plus de renseignements, veuillez vous adresser à votre distributeur. Nous vous recommandons de discuter de toute décision en matière de placement avec votre conseiller financier, en particulier si vous n'êtes pas sûr de la pertinence d'un placement.