

ODDO BHF Polaris Flexible

30 DÉCEMBRE 2024

CR-EUR - Eur | Multi-actifs - Flexible - Allocation D'actifs Traditionnelle

Actif net du fonds	619 M€	Catégorie Morningstar™:	① ② ③ ④ ⑤ ⑥ ⑦
Valeur liquidative	70,46€	Allocation EUR Flexible - International	Echelle de risque (1)
Evolution vs M-1	0,20€	★★★★ Notation au 31/12/2024	6 8 9
		🌐🌐🌐🌐 Notation au 31/10/2024	Classification SFDR ²

Pays dans lesquels le fonds est autorisé à la commercialisation auprès du grand public :

FR IT DEU AUT ESP BEL SWE LUX



GÉRANTS

ODDO BHF SE, Patrick Suck

SOCIÉTÉ DE GESTION

ODDO BHF AM LUX

CARACTÉRISTIQUES

Durée d'investissement conseillée : 5 ans

Date de création de la part (1ère VL) : 13/02/2019

Date de création du fonds : 10/10/2007

Statut juridique	FCP
Code ISIN	LU1874836890
Code Bloomberg	BHFLXCRLX
Affectation des résultats	Capitalisation
Souscription min. (initiale)	100 EUR
SDG (par délégation)	ODDO BHF SE
Souscriptions / Rachats	14h00,(Delta1) à J+1
Valorisation	Quotidienne
Frais de gestion fixes	1,50% p.a.
Commission de surperformance	Jusqu'à 10 % du montant de l'écart positif entre l'évolution de la valeur de la part et celle de l'indice de référence ESTER OIS plus 600 points de base décompte
Commission de souscription	5 % (maximum)
Commission de rachat	Néant
Frais de gestion et autres frais administratifs et d'exploitation	1.694 %
Com. de mouvement perçue par la SDG	Néant

	Volatilité annualisée			
	1 an	3 ans	5 ans	Création
FONDS	6,7%	8,3%	10,3%	9,9%
Indicateur de référence	6,4%	7,8%	8,8%	8,3%

STRATÉGIE D'INVESTISSEMENT

Depuis 2007, ODDO BHF Polaris Flexible offre une solution d'investissement globale, diversifiée et flexible. Elle se caractérise par une allocation actions gérée de manière flexible, entre 25 % et 100 % et un panier obligataire investi principalement dans des obligations de qualité Investment Grade. Le portefeuille est composé de titres cotés ou négociés sur des marchés réglementés, principalement en Europe, aux Etats-Unis ou sur les marchés émergents.

Le fonds vise à participer à une hausse potentielle des marchés actions, tout en limitant le risque de baisse. Dans le même temps, les critères environnementaux, sociaux et de gouvernance d'entreprise (ESG) sont pleinement pris en compte dans le processus d'investissement.

Indicateur de référence : 35% MSCI Europe (Net Return) + 20% MSCI USA NET in EUR + 5% MSCI Emerging Markets Daily Net TR EUR + 20% JPM Cash Index Euro Currency 1M + 20% Bloomberg Euro Aggregate TR Unhedged 1-10

Performances annuelles nettes (en glissement sur 12 mois)					
	12/19	12/20	12/21	12/22	12/23
du					
au	12/20	12/21	12/22	12/23	12/24
FONDS	6,5%	13,9%	-13,0%	9,6%	8,2%

Indicateur de référence	-2,5%	13,9%	-4,6%	12,8%	11,2%
-------------------------	-------	-------	-------	-------	-------

Performances calendaires (du 01 janvier au 31 décembre)					
	2020	2021	2022	2023	2024
FONDS	6,5%	13,9%	-13,0%	9,6%	8,2%
Indicateur de référence	-2,5%	13,9%	-4,6%	12,8%	11,2%

Performances nettes cumulées et annualisées									
	Performances annualisées			Performances cumulées					
	3 ans	5 ans	Création	1 mois	Début d'année	1 an	3 ans	5 ans	Création
FONDS	1,0%	4,6%	5,8%	0,3%	8,2%	8,2%	3,2%	25,1%	39,7%
Indicateur de référence	6,2%	5,9%	6,3%	-0,4%	11,2%	11,2%	19,6%	32,9%	43,4%

Les performances passées ne présagent pas des performances futures et ne sont pas constantes dans le temps.

Mesure de risque	3 ans	5 ans
Ratio de Sharpe	-0,10	0,34
Ratio d'information	-0,77	-0,18
Tracking Error (%)	6,49	6,56
Bêta	0,72	0,91
Coefficient de corrélation (%)	67,64	77,37
Alpha de Jensen (%)	-3,84	-0,76

*Le glossaire des indicateurs utilisés est disponible en téléchargement sur www.am.oddo-bhf.com dans la rubrique «FONDS». | Sources : ODDO BHF AM SAS, Bloomberg, Morningstar® Sustainalytics fournit une analyse au niveau de l'entreprise, utilisée dans le calcul du score de durabilité de Morningstar.

(1) L'indicateur synthétique de risque (SRI) permet d'apprécier le niveau de risque de ce produit par rapport à d'autres. Il indique la probabilité que ce produit enregistre des pertes en cas de mouvements sur les marchés ou d'une impossibilité de notre part de vous payer. Il s'échelonne dans une fourchette de 1 (risque faible) à 7 (risque élevé). Cet indicateur n'est pas constant et changera en fonction du profil de risque du fonds. La catégorie la plus faible ne signifie pas sans risque. Les données historiques, telles que celles utilisées pour calculer le SRI, pourraient ne pas constituer une indication fiable du profil de risque futur du Fonds. L'atteinte des objectifs de gestion en termes de risque ne peut être garantie.

(2) Les informations relatives au règlement européen sur la publication d'informations en matière de durabilité dans le secteur des services financiers (SFDR) sont consultables dans la rubrique Classification SFDR(2) du document.

ODDO BHF Polaris Flexible

30 DÉCEMBRE 2024

CR-EUR - Eur | Multi-actifs - Flexible - Allocation D'actifs Traditionnelle

ALLOCATION D'ACTIFS

COMMENTAIRE DE GESTION MENSUEL

La robustesse des statistiques économiques, la baisse des taux d'intérêt directeurs et les données d'entreprises globalement bien orientées sont autant de facteurs qui ont dopé les investissements axés sur le risque en fin d'année. L'instabilité politique qui règne en Allemagne et en France n'a jusqu'à présent eu qu'un impact limité sur les marchés. Sans surprise, la BCE et la Fed ont toutes deux réduit leurs taux directeurs de 0,25 point de pourcentage. En seconde partie de mois, les marchés actions ont pâti des prévisions de la Fed en matière de taux, qui ne prévoient que deux baisses supplémentaires pour 2025. En décembre, nous avons intégré plusieurs titres au portefeuille, notamment le fabricant d'articles ménagers Church & Dwight, le fournisseur de données financières S&P Global, Zurich Insurance et United Rentals, la principale société américaine de location d'équipements de construction. Nous avons renforcé nos positions sur la holding de Google Alphabet, l'entreprise de semiconducteurs Broadcom, le fournisseur de matériel de laboratoire Thermo Fischer et le cabinet de consultance Cargemini, porté par la numérisation. Nous avons en revanche cédé l'entreprise alimentaire Nestlé ainsi que deux petites capitalisations allemandes. Le portefeuille obligataire est resté inchangé.

Répartition de l'allocation d'actifs		
	Poids %	vs m-1
Actions	70,09%	60,27%
Amérique du nord	38,39%	31,85%
Zone euro	15,20%	13,77%
Le reste de l'Europe	12,72%	11,05%
Le reste du monde	3,78%	3,60%
Obligations	23,97%	25,68%
Obligations Investment Grade	18,68%	20,37%
Obligations des pays émergents	2,40%	2,42%
Obligations High Yield	1,76%	1,76%
Obligations d'états	1,13%	1,13%
Xetra Gold	3,26%	3,26%
Xetra Gold	3,26%	3,26%
Monétaire & Autres	2,68%	10,79%

Exposition nette d'actions	70,09%	60,27%
-----------------------------------	---------------	---------------

Contribution mensuelle par classe d'actifs			
	Poids moyen (%)	Performance (%)	Contribution (%)
	FONDS	FONDS	FONDS
Actions	67,39%	0,86%	0,43%
Obligations	24,64%	-0,16%	-0,03%
Commodities	3,25%	0,30%	0,01%
Liquidités & Devises	4,71%	0,38%	0,03%
TOTAL	100,00%	0,44%	0,44%

Contribution YTD par classe d'actifs			
	Poids moyen (%)	Performance (%)	Contribution (%)
	FONDS	FONDS	FONDS
Actions	63,95%	12,64%	7,93%
Obligations	29,08%	3,89%	1,08%
Commodities	2,91%	34,17%	0,86%
Liquidités & Devises	4,06%	3,04%	0,11%
TOTAL	100,00%	9,98%	9,98%

ODDO BHF Polaris Flexible

30 DÉCEMBRE 2024

CR-EUR - Eur | Multi-actifs - Flexible - Allocation D'actifs Traditionnelle

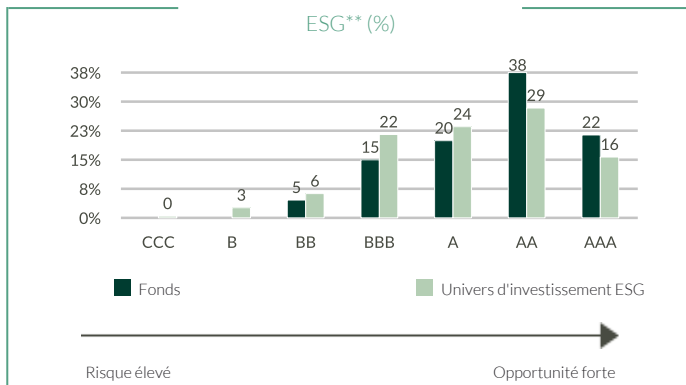
Notation ESG		
	FONDS	Univers d'investissement ESG
	déc. 24	déc. 24
Notation MSCI ESG	AA	A
Couverture ESG**	95,7%	97,7%

Univers d'investissement ESG : 100% MSCI ACWI Net Total Return EUR Index

NOTATION MOYENNE E, S ET G*



RÉPARTITION PAR NOTATION ESG** (%)



Intensité carbone pondérée (tCO2e / CA m€)

	FONDS	Univers d'investissement ESG
Intensité carbone pondérée	35,7	120,7
Taux de couverture	94,2%	100,0%

Source MSCI. nous retenons les scopes 1 (émissions directes) et 2 (émissions indirectes liées à la consommation d'électricité, de chaleur ou de vapeur) pour le calcul de l'intensité carbone, exprimée en tonnes CO2 par million d'€ de chiffres d'affaires. Le cash et produits dérivés ne sont pas couverts. Méthodologie de calcul de l'intensité carbone : voir les détails dans la page 4

TOP 5 PAR NOTATION ESG

	Classe d'actifs	Pays	Poids dans le fonds (%)	Notation MSCI ESG
Unilever Plc	Action	Royaume-Uni	2,93	AAA
Taiwan Semiconductor-Sp Adr	Action	Taiwan	2,63	AAA
Schneider Electric Se	Action	France	2,57	AAA
Relx Plc	Action	Royaume-Uni	2,52	AAA
Wolters Kluwer	Action	Pays-Bas	2,23	AAA
Sous-total top 5	-	-	12,87	-

*Notation ESG à la fin de la période.

** : le poids des titres couverts est rebasé à 100 | L'échelle de notation MSCI distribue désormais l'univers d'investissement de CCC (risque élevé) à AAA (opportunité forte).

©2021 MSCI ESG Research LLC. Reproduit avec permission.

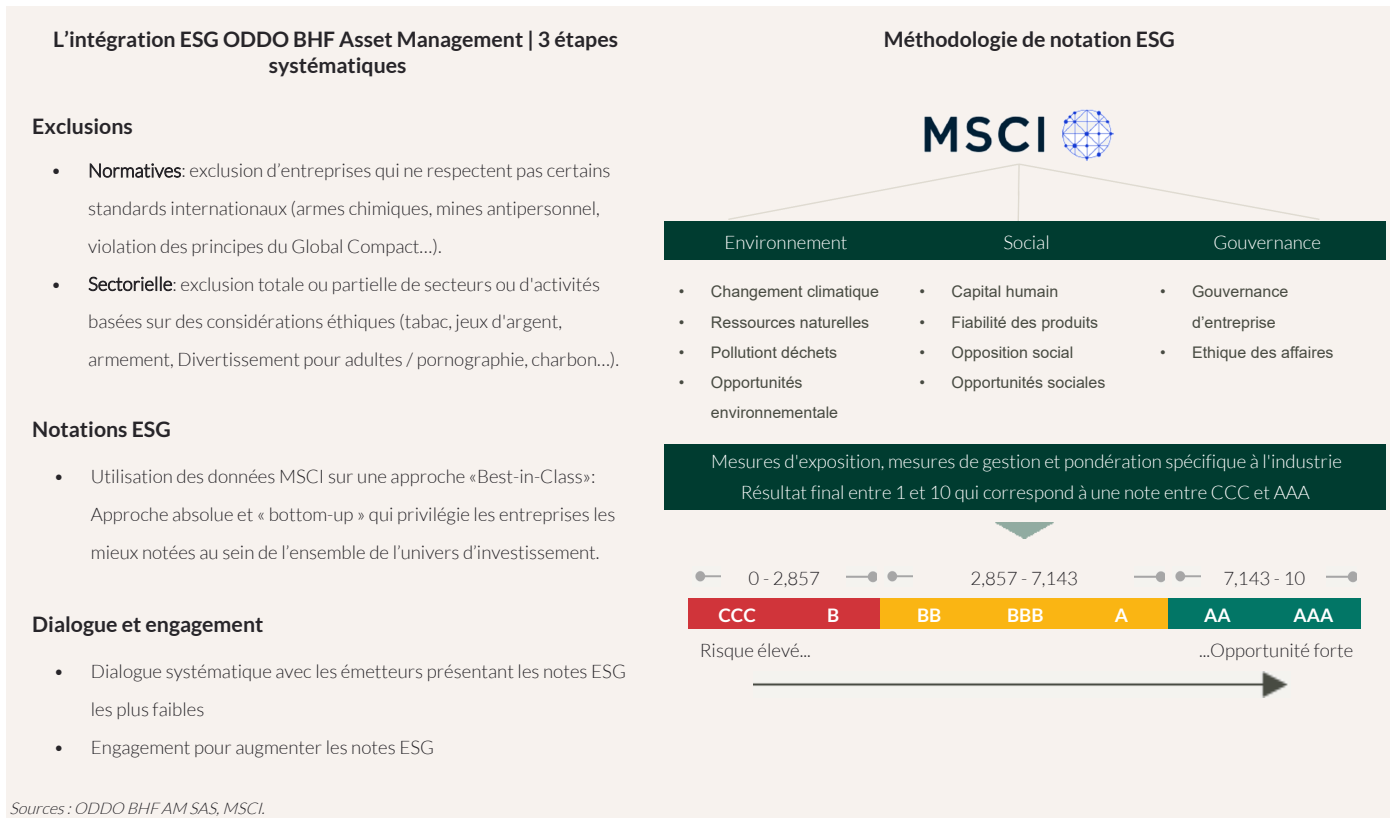
ODDO BHF Polaris Flexible

30 DÉCEMBRE 2024

CR-EUR - Eur | *Multi-actifs - Flexible - Allocation D'actifs Traditionnelle*

REPORTING INVESTISSEMENT DURABLE – MÉTHODOLOGIE

ODDO BHF AM considère l'évaluation de l'impact environnemental, social et de gouvernance d'un investissement comme une étape essentielle dans la diffusion des bonnes pratiques en matière d'intégration ESG. Pour ce faire, il est impératif de s'appuyer sur des critères quantitatifs simples et fiables (éviter le recyclage) et de permettre l'établissement d'une comparaison entre les différents portefeuilles, quelle que soit leur composition (grandes et moyennes capitalisations, diversité géographique et sectorielle). Le choix des indicateurs est par conséquent crucial pour la pertinence de l'évaluation d'impact. Les données qui alimentent les indicateurs environnementaux proviennent de notre fournisseur externe d'analyses non financières MSCI. Nous renseignons systématiquement la disponibilité des données au niveau du portefeuille et de son indice de référence.



Sources : ODDO BHF AM SAS, MSCI.

*Notation ESG à la fin de la période.

** : le poids des titres couverts est rebasé à 100 | L'échelle de notation MSCI distribue désormais l'univers d'investissement de CCC (risque élevé) à AAA (opportunité forte).

©2021 MSCI ESG Research LLC. Reproduit avec permission.

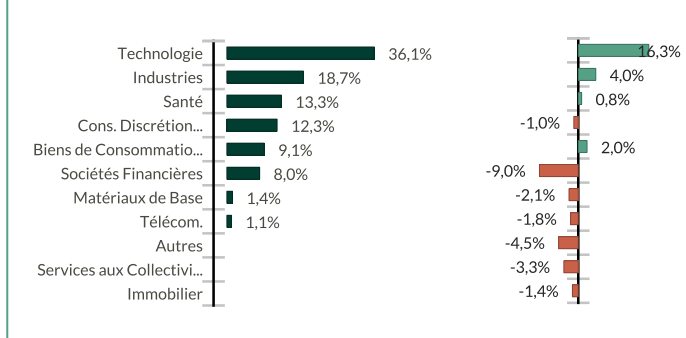
ODDO BHF Polaris Flexible

30 DÉCEMBRE 2024

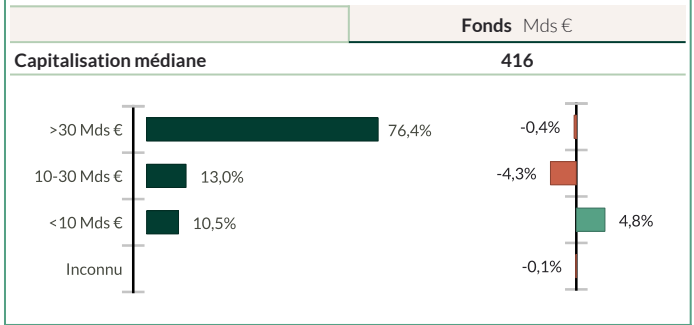
CR-EUR - Eur | Multi-actifs - Flexible - Allocation D'actifs Traditionnelle

POCHE ACTION

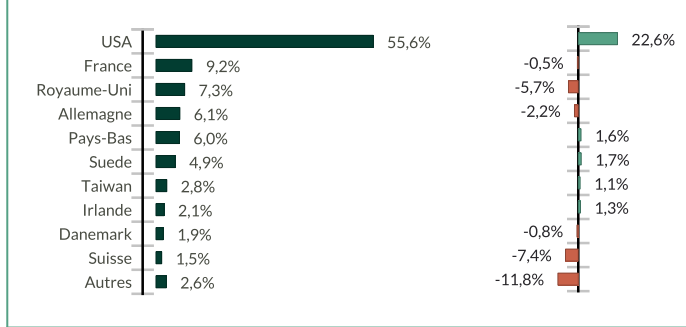
RÉPARTITION SECTORIELLE



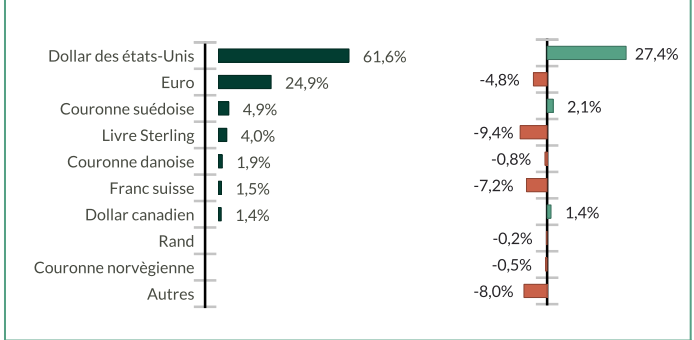
RÉPARTITION PAR CAPITALISATION (CASH EXCLU)



RÉPARTITION GÉOGRAPHIQUE (PAYS D'INCORPORATION)



RÉPARTITION PAR DEVISES



5 meilleures contributions (29/11/2024 - 30/12/2024)

	Contribution (%)	Performance (%)	Poids moyen (%)	Pays	Secteur	Devise	Notation MSCI ESG
Broadcom Inc	1,15	53,38	2,63	USA	Technologie	USD	A
Alphabet Inc-CI C	0,32	15,26	2,11	USA	Technologie	USD	BBB
Taiwan Semiconductor-Sp Adr	0,21	12,97	1,77	Taiwan	Technologie	USD	AAA
Amazon.Com Inc	0,20	10,12	2,10	USA	Cons. Discrétion...	USD	BBB
Lvmh Moet Hennessy Louis Vui	0,14	9,36	1,53	France	Cons. Discrétion...	EUR	A
TOTAL	2,02		10,15				

5 moins bonnes contributions (29/11/2024 - 30/12/2024)

	Contribution (%)	Performance (%)	Poids moyen (%)	Pays	Secteur	Devise	Notation MSCI ESG
Unitedhealth Group Inc	-0,31	-14,90	1,85	USA	Santé	USD	A
Novo Nordisk A/S-B	-0,28	-18,53	0,88	Danemark	Santé	DKK	AAA
Ferguson Enterprises Inc	-0,24	-16,73	1,83	USA	Industries	USD	AAA
Synopsys Inc	-0,23	-9,25	2,36	USA	Technologie	USD	AA
Vertex Pharmaceuticals Inc	-0,21	-10,91	1,84	USA	Santé	USD	AA
TOTAL	-1,26		8,76				

ODDO BHF Polaris Flexible

30 DÉCEMBRE 2024

CR-EUR - Eur | Multi-actifs - Flexible - Allocation D'actifs Traditionnelle

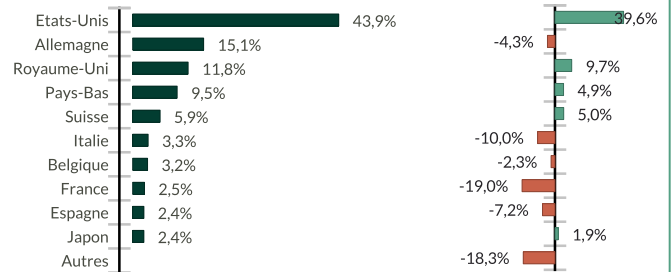
POCHE OBLIGATION

Indicateurs clés		
	Fonds	Indicateur de référence
Rendement actuariel à échéance (YTM)*	3,1	2,7
Rendement actuariel au pire (YTW)**	3,0	2,7
Duration modifiée au pire	3,4	4,2
Spread duration	3,4	4,2
EUR Exposure	100,0%	
Non-Eur Exposure		

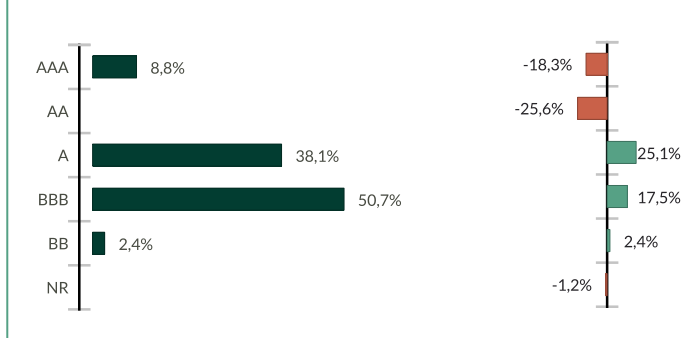
Le « taux de rendement actuariel à l'échéance » est une estimation à une date donnée du taux de rendement anticipé d'un portefeuille obligataire à condition que les titres soient détenus jusqu'à échéance. Il ne s'agit en aucun cas d'un engagement de performance future du fonds. Il peut, par conséquent, être affecté par les risques de taux d'intérêt, de défauts, de réinvestissement et le fait que les obligations ne soient pas détenues jusqu'à l'échéance.

Le « taux de rendement actuariel au pire » est une estimation à une date donnée du taux de rendement le plus défavorable anticipé d'un portefeuille obligataire dont une partie des titres ne serait pas détenue jusqu'à maturité mais remboursée par anticipation au gré de l'émetteur (Call). Il ne s'agit en aucun cas d'un engagement de performance future du fonds. Il peut, par conséquent, être affecté par les risques de taux d'intérêt, de défauts, de réinvestissement et le fait que les obligations ne soient pas détenues jusqu'à l'échéance.

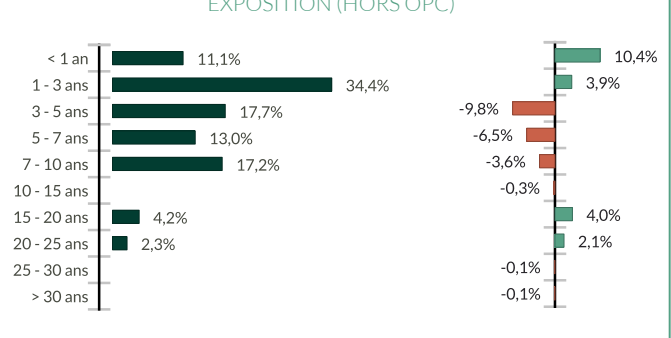
RÉPARTITION GÉOGRAPHIQUE (PAYS DU RISQUE)



REPARTITION PAR NOTATION DE CREDIT



RÉPARTITION PAR MATURITÉ FINALE EN EXPOSITION (HORS OPC)



5 meilleures contributions (29/11/2024 - 30/12/2024)

	Contribution (%)	Performance (%)	Poids moyen (%)	Pays	Secteur	Devise	Notation MSCI ESG
Mcdonald'S Corp. 4,25% 03/2035	0,01	-	0,36	Etats-Unis	Oblig. Invest. Grade	EUR	A
Deutsche Börse Ag Eusa5 06/2047	0,00	0,49	0,46	Allemagne	Oblig. Invest. Grade	EUR	AAA
Fidelity National Inform 0,63% 12/2025	0,00	0,33	0,63	Etats-Unis	Oblig. Invest. Grade	EUR	AA
At&T Inc Euamdb05 03/2025	0,00	0,41	0,49	Etats-Unis	Oblig. High Yield	EUR	BBB
Imcd Nv 2,50% 03/2025	0,00	0,29	0,65	Pays-Bas	Oblig. Invest. Grade	EUR	A
TOTAL	0,02		2,59				

5 moins bonnes contributions (29/11/2024 - 30/12/2024)

	Contribution (%)	Performance (%)	Poids moyen (%)	Pays	Secteur	Devise	Notation MSCI ESG
Booking Holdings, Inc. 4,125% 05/2033	-0,01	-1,15	1,05	Etats-Unis	Oblig. Invest. Grade	EUR	A
Coca-Cola Co/The 0,38% 03/2033	-0,01	-1,11	0,53	Etats-Unis	Oblig. Invest. Grade	EUR	AA
Nasdaq Inc 0,88% 02/2030	-0,01	-0,64	0,88	Etats-Unis	Oblig. Invest. Grade	EUR	AA
Tennet Holding Bv 4,25% 04/2032	-0,01	-0,72	0,71	Pays-Bas	Oblig. Invest. Grade	EUR	AA
Pepsico, Inc. 0,40% 10/2032	0,00	-0,92	0,54	Etats-Unis	Oblig. Invest. Grade	EUR	A
TOTAL	-0,03		3,70				

ODDO BHF Polaris Flexible

30 DÉCEMBRE 2024

CR-EUR - Eur | *Multi-actifs - Flexible - Allocation D'actifs Traditionnelle*

10 principales positions (en absolu)						
	Poids dans le fonds (%)	Classe d'actifs	Pays	Capitalisation (Md €)	Devise	Notation MSCI ESG
Broadcom Inc	3,4	Action	Etats-Unis	1088,6	USD	A
Xetra-Gold	3,3	Matières Premières	Allemagne	-	EUR	-
Alphabet Inc-CI C	2,7	Action	Etats-Unis	2278,1	USD	BBB
Allianz Se-Reg	2,6	Action	Allemagne	113,8	EUR	AA
Visa Inc-Class A Shares	2,5	Action	Etats-Unis	619,3	USD	AA
Dpam L- Bonds Emk Sustainab-F	2,4	Obligation	Luxembourg	-	EUR	BBB
Ubs Ag 0,00% 09/2023	2,3	Action	Suisse	-	EUR	AA
Thermo Fisher Scientific Inc	2,3	Action	Etats-Unis	193,8	USD	BB
Synopsys Inc	2,2	Action	Etats-Unis	73,1	USD	AA
Amazon.Com Inc	2,1	Action	Etats-Unis	2260,0	USD	BBB
TOTAL	25,9					

Composition de la poche actions		
	FONDS	Indicateur de référence
Nombre d'actions	47	2255
Poids des 10 premières lignes (%)	35,3%	15,9%
Poids des 30 premières lignes (%)	82,1%	31,1%

Composition de la poche obligataire		
	FONDS	Indicateur de référence
Nombre de lignes obligataires	33	6498
Nombre total de tickers	32	1145
Poids des 10 premiers tickers (%)	38,8%	49,7%
Poids des 30 premiers tickers (%)	95,4%	61,2%

ODDO BHF Polaris Flexible

30 DÉCEMBRE 2024

CR-EUR - Eur | *Multi-actifs - Flexible - Allocation D'actifs Traditionnelle*

RISQUES :

Les risques auxquels le fonds est exposé sont les suivants : risques opérationnels, y compris les risques de dépositaire, risques liés à l'utilisation d'instruments dérivés, risques liés au fonds cible, risques de change, risques de solvabilité, risque de durabilité

CLASSIFICATION SFDR²

Le règlement européen sur la publication d'informations en matière de durabilité dans le secteur des services financiers (SFDR) est un ensemble de règles européennes visant à rendre le profil de durabilité des fonds transparent, plus comparable et davantage compréhensible par les investisseurs finaux. Article 6 : L'équipe de gestion ne prend pas en compte les risques de durabilité ou les effets négatifs des décisions d'investissement sur les facteurs de durabilité dans le processus de décision d'investissement. Article 8 : L'équipe de gestion traite les risques de durabilité en intégrant des critères ESG (Environnement et/ou Social et/ou Gouvernance) dans son processus de décision d'investissement. Article 9 : L'équipe de gestion suit un objectif d'investissement durable strict qui contribue de manière significative aux défis de la transition écologique, et traite les risques de durabilité par le biais de notations fournies par le fournisseur externe de données ESG de la société de gestion.

AVERTISSEMENT

Ce document est établi par ODDO BHF AM LUX. L'investisseur potentiel doit consulter un conseiller en investissement avant de souscrire dans le fonds. L'investisseur est informé que le fonds présente un risque de perte en capital, mais aussi un certain nombre de risques liés aux instruments/stratégies en portefeuille. En cas de souscription, l'investisseur doit obligatoirement prendre connaissance du Document d'information clé (DIC) et du prospectus de l'OPC pour une présentation exacte des risques encourus et de l'ensemble des frais. La valeur de l'investissement peut évoluer tant à la hausse qu'à la baisse et peut ne pas lui être intégralement restituée. L'investissement doit s'effectuer en fonction de ses objectifs d'investissement, son horizon d'investissement et sa capacité à faire face au risque lié à la transaction. ODDO BHF AM LUX ne saurait également être tenue pour responsable de tout dommage direct ou indirect résultant de l'usage de la présente publication ou des informations qu'elle contient. Les informations sont données à titre indicatif et sont susceptibles de modifications à tout moment sans avis préalable. Les opinions émises dans ce document correspondent à nos anticipations de marché au moment de la publication du document. Elles sont susceptibles d'évoluer en fonction des conditions de marché et ne sauraient en aucun cas engager la responsabilité contractuelle de ODDO BHF AM LUX. Les valeurs liquidatives affichées sur le présent document le sont à titre indicatif uniquement. Seule la valeur liquidative inscrite sur l'avis d'opéré et les relevés de titres fait foi. La souscription et le rachat des OPC s'effectuent à valeur liquidative inconnue.

Un résumé des droits des investisseurs est disponible gratuitement sous forme électronique en anglais sur le site web à l'adresse suivante :

https://am.oddo-bhf.com/france/fr/investisseur_non_professionnel/infos_reglementaire_AMLux. Le fonds peut avoir été autorisé à la distribution dans différents Etats membres de l'UE. L'attention des investisseurs est attirée sur le fait que la société de gestion peut décider de mettre fin aux dispositions qu'elle a prises pour la distribution des parts du fonds conformément à l'article 93 bis de la directive 2009/65/CE et à l'article 32 bis de la directive 2011/61/UE.

Le DIC (DEU, ESP, FR, GB, IRL, NLD, SWD) et le prospectus (DEU, FR, GB) sont disponibles gratuitement auprès de ODDO BHF AM LUX ou sur le site Internet am.oddo-bhf.com. Le rapport annuel ainsi que le rapport semestriel sont disponibles gratuitement auprès de ODDO BHF AM GmbH ou sur le site Internet am.oddo-bhf.com.

La politique de traitement des réclamations est disponible sur notre site Internet am.oddo-bhf.com dans la rubrique informations réglementaires. Les réclamations clients peuvent être adressées en premier lieu à la messagerie suivante : service_client@oddo-bhf.com ou directement au Service de Médiation pour le consommateur : <http://mediationconsommateur.be>.

Si ODDO BHF Asset Management GmbH reçoit des rabais sur les frais de gestion des fonds cibles ou d'autres actifs, ODDO BHF Asset Management GmbH s'engage à remettre intégralement ce paiement à l'investisseur ou au fonds. Si ODDO BHF Asset Management GmbH fournit des services pour un produit d'investissement d'un tiers, ODDO BHF Asset Management GmbH sera rémunérée par la société concernée. Les services typiques sont la gestion de placements ou les activités de vente de fonds établis par une autre société de gestion de placements. Normalement, cette rémunération est calculée en pourcentage des frais de gestion (jusqu'à 100 %) du fonds concerné, calculés sur la base des actifs du fonds gérés ou distribués par ODDO BHF Asset Management GmbH. Cela peut entraîner le risque que les conseils de placement donnés ne soient pas conformes à l'intérêt de l'investisseur. Le montant des frais de gestion est publié dans le prospectus du fonds concerné. D'autres détails sont disponibles sur demande.

Il s'adresse en outre uniquement aux personnes domiciliées dans les pays où les fonds respectifs sont enregistrés pour la distribution ou dans lesquels une telle inscription n'est pas requise. Les actions du fonds n'ont pas été enregistrées en vertu du United States Securities Act of 1933, tel que modifié (le " 1933 Act ") ; elles ne peuvent donc pas être offertes ou vendues publiquement aux États-Unis d'Amérique ou à des citoyens ou résidents américains. Cette publication se veut un instrument de marketing et ne satisfait pas aux exigences légales concernant l'impartialité d'une analyse financière, et les instruments financiers concernés ne font l'objet d'aucune interdiction de négociation avant la publication de cette présentation.

Copyright © Morningstar, Inc. Tous droits réservés. Les informations, données, analyses et opinions concernant Morningstar et reprises aux présentes (1) contiennent des informations propriétaires et confidentielles de Morningstar, (2) ne peuvent être reproduites ou distribuées, (3) ne constituent pas un conseil en investissement de la part de Morningstar et (4) sont fournies à des fins d'information uniquement et ne sauraient dès lors être considérées comme une offre d'achat ou de vente de titre. Rien ne garantit par ailleurs qu'elles sont correctes, complètes ou exactes. A moins que la loi n'en dispose autrement, la responsabilité de Morningstar ne saurait être engagée au titre de décisions d'investissement, dommages ou autres pertes résultant de ou liées à ces informations, données, analyses ou opinions, ou à leur utilisation. Le présent rapport vient en complément de la documentation de vente et doit dès lors être lu à la lumière du prospectus et des avertissements correspondants. STOXX Limited (« STOXX ») est la source de tous les indices STOXX repris aux présentes et des données qu'ils contiennent. STOXX n'a d'aucune manière été impliqué dans la création des informations reprises aux présentes et ne fournit aucune garantie ni n'assume aucune responsabilité à l'égard de ces informations, s'agissant notamment de leur exactitude, leur caractère approprié, leur véracité, leur exhaustivité, leur actualisation et leur adéquation à des fins quelconques. Toute diffusion ou distribution des informations qui sont la propriété de STOXX est interdite.

Bien qu'ODDO BHF Asset Management et ses fournisseurs d'informations, y compris, sans limitation, MSCI ESG Research LLC et ses sociétés affiliées (les " Parties ESG "), obtiennent des informations (les " Informations ") de sources qu'ils considèrent comme fiables, aucune des Parties ESG ne garantit l'originalité, l'exactitude et/ou l'exhaustivité des données contenues dans le présent document et décline expressément toute garantie expresse ou implicite, y compris celles de qualité marchande et d'adéquation à un usage particulier. Les Informations ne peuvent être utilisées que pour votre usage interne, ne peuvent être reproduites ou rediffusées sous quelque forme que ce soit et ne peuvent être utilisées comme base ou composante de tout instrument ou produit financier ou indice. En outre, aucune des informations ne peut en soi être utilisée pour déterminer quels titres acheter ou vendre ou quand les acheter ou les vendre. Aucune des Parties ESG n'est responsable des erreurs ou omissions liées aux données contenues dans le présent document, ni des dommages directs, indirects, spéciaux, punitifs, consécutifs ou autres (y compris les pertes de bénéfices), même si elle a été informée de la possibilité de tels dommages. ©2021 MSCI ESG Research LLC. Reproduit avec autorisation.